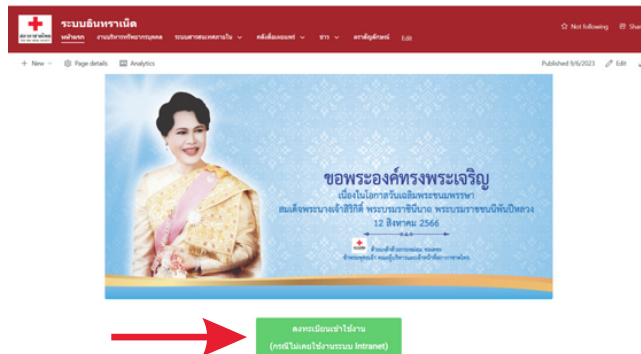


# วิธีการทะเบียนเข้าใช้งานระบบ Intranet

01

เข้าสู่เว็บไซต์ <https://portal.redcross.or.th/intranet> เพื่อลงทะเบียนเข้าใช้งานระบบ Intranet



02

กรอกข้อมูลลงบนแบบฟอร์ม

แบบฟอร์มลงทะเบียนการใช้งาน อินทราเน็ต

Fields marked with an \* are required

เลขที่บัตรเจ้าหน้าที่ \*      ปีระบมการงาน \*

ชื่อ \*      นามสกุล \*

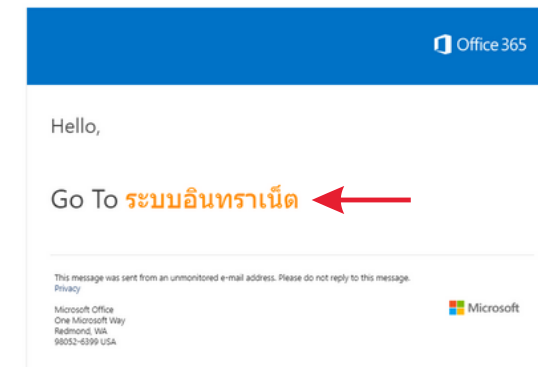
เบอร์โทร \*      อีเมล \*

หน่วยงาน \*      1. สภากาชาดไทย

อัปโหลดบัตรเจ้าหน้าที่ \*      Select Files

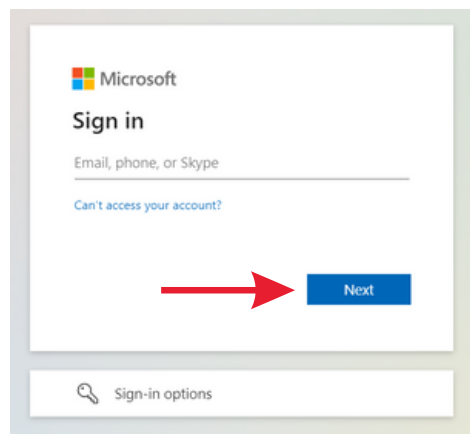
03

รอรับอีเมลจาก Microsoft แล้วกดไปที่ **"ระบบอินทราเน็ต"**  
\*หมายเหตุ อีเมลที่ได้รับอาจอยู่ในถังขยะ / อีเมล Spam



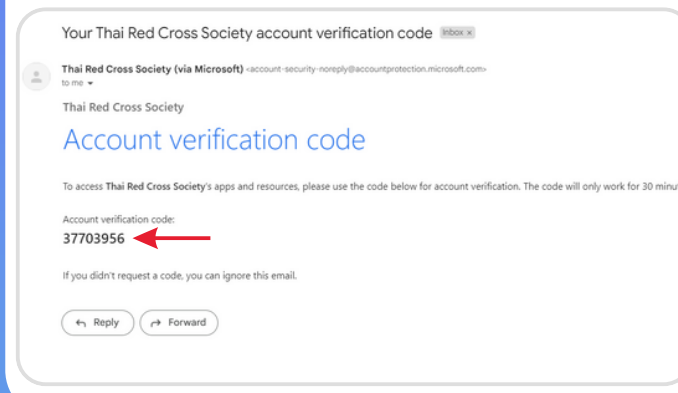
04

เข้าสู่ระบบด้วยอีเมลที่ลงทะเบียน และกด "Next"



05

จากนั้นจะได้รับอีเมลจากทาง Redcross ให้ทำการ Copy เลขจำนวน 8 หลักไว้



06

นำ Code มากกอลงในช่องว่าง จากนั้นกด "Sign in"  
\*หมายเหตุ ถ้ามีแจ้งเตือน Permissions ให้กด "Accept"

